

悍高 HIGOLD®

原创 品质



悍高 HIGOLD®

悍高集团股份有限公司  
HIGOLD GROUP CO., LTD.

中国·广东·佛山·顺德·杏坛·顺业东路36号悍高工业园  
NO. 36 Shunye East Road, XingtanTown, Shunde District,  
Foshan City, Guangdong Province, 528325, P.R.C  
T: +400 0189 990 / + 86 757 2738 6013  
F: + 86 757 2738 6013  
W: www.higold.com



微信公众号

KITCHEN & BATH

悍高厨卫·产品手册

悍高厨卫 · 产品手册

**HIGOLD®**

FOCUS ON HIGH-END INTELLIGENT  
DIVERSIFICATION GLINT THE WORLD

## 悍高·星际总部

HIGOLD STAR HEADQUARTER

Focus on High-end Intelligent Manufacturing Diversification Glints the World



## 悍高·六角大楼

HIGOLD HEXAGONAL BUILDING

Focus on High-end Intelligent Manufacturing Diversification Glints the World



## Brief introduction of HIGOLD GROUP Co., Ltd 悍高集团股份有限公司

悍高集团股份有限公司，创始于2004年，是一家以家居五金为核心，包括基础五金、厨卫五金、浴室柜于一体的多元化创新型企业，致力于为全球用户打造一站式全屋高端五金解决方案。作为中国家居五金行业中高端品牌，品牌知名度及销售规模在国内一直处于领跑地位。2020年悍高签约甄子丹为品牌代言人，开启品牌新征程。

悍高自创建以来始终坚持产研销一体化战略，正着力打造以悍高星际总部生产基地和悍高六角大楼生产基地为主体、总计约40万㎡的数字化生产基地群，是当今亚洲规模宏大的家居五金智能制造基地。而超3万㎡的悍高星际总部，更是以全球别具一格的建筑设计姿态屹立在中国大地之上，其前卫、科技、动感、时尚的设计元素受人瞩目。悍高，作为国家高新技术企业，拥有强大的工程技术中心和研究院，并与全球多家顶尖设计公司长期合作，整合全球优质研发资源，为“原创·品质”提供源源不断的内驱力。至今，悍高拥有专利超1000项，是《家居用功能五金拉篮》团体标准主起草单位、《家用厨房设备》国家标准起草单位，旗下产品多次获得德国红点设计大奖、iF设计大奖、中国红星奖等国内外奖项。此外，集团被中国工商业联合会家具装饰业商会评定为“中国家居制造业五金行业10强”、被中国行业标志性品牌委员会评定为“中国家居五金行业标志性品牌”、相继被广东省及佛山市政府评定为“广东省专精特新企业”、“佛山市制造业百强”等多项荣誉，是家居功能五金行业的龙头企业。

悍高产品销往全球超过90个国家及地区，销售网络覆盖全球，拥有国内城市代理商数百家，也是国内多家知名地产业品牌商及大家居品牌商战略合作伙伴。

悍高以精品品质与创新设计闻名业界，致力于打造享誉世界的家居五金品牌，为提高人类的生活品质而奋斗。

Higold Group Co., Ltd., founded in 2004, is a diversified and innovative enterprise, focusing on home hardware, business including furniture fittings, kitchen and bathroom hardware and bathroom cabinet. It is committed to creating one-stop high-end hardware solutions for the whole house for global users. As a middle to high-end brand in China's home hardware industry, its brand awareness and sales scale have always been in a leading position in China. In 2020, Higold signed a contract with Donnie Yen as the brand spokesperson, starting a new journey for the global national brand.

Since its establishment, Higold has been always adhered to the strategy of integration of production, research and marketing. It is building a digital production base group of 400,000 square meters in total, mainly with the production base of Higold Star Headquarter and Higold Hexagonal Building, which is the large-scale intelligent manufacturing base of home hardware in Asia nowadays. With more than 30,000 square meters, Higold Star Headquarters stands in China with a unique architectural design posture in the world. Its avant-garde, high-tech, dynamic and fashionable design elements attract people's attention.

As a national high-tech enterprise, Higold has a strong engineering technology center and research institute. It has long-term strategic cooperation with many top design companies around the world, integrating global high-quality research and innovation resources, so as to provide continuous driving force for "Original Design & Quality". Up to now, Higold has more than 1000 patents. It is the main drafting unit of the group standard of "Functional Hardware Basket for Home Use" and the drafting unit of the national standard of "Household Kitchen Equipment". Its products have won the Red Dot Design Award, iF Design Award, China Red Star Award and other domestic and foreign awards for many times. In addition, Higold Group was assessed by the Furniture Decoration Industry Branch of China Federation of Industry and Commerce as "Top 10 in Hardware Industry of China's Home Furnishing Manufacturing Industry" and by the China Industry Iconic Brand Committee as "Iconic Brand of China's Home hardware Industry". It was awarded by Guangdong Province Government and Foshan City Government with "Specialized, Precise and Special and New Enterprise of Guangdong Province", "Foshan Top 100 Manufacturing Enterprise" and other honors. Higold is a leading enterprise in the household hardware industry.

Higold products are sold to over 90 countries and regions in the world, with the sales network covering the whole world. It has hundreds of agents in domestic cities, and it is also a strategic partner of many well-known real estate industry brands and famous home furnishing brands in China.

Higold is renowned for its excellent quality and innovative design in the industry. It is committed to building a world-renowned home hardware brand. Higold strives to improve the quality of human life.

Founder & President of the HIGOLD group  
Mr. Alwin Ou

A handwritten signature in black ink, appearing to read "Alwin Ou".



WELCOME  
TO HIGOLD  
KITCHEN AND  
BATHROOM  
WORLD

**HIGOLD**

DESIGN IS A PURSUIT  
OF PERFECT LIFE ATTITUDE  
DESIGN IS A PURSUIT  
OF TASTE OF LIFE CONCEPT







# BL4.0 SERIES SINK

BL4.0 · 多功能收纳水槽

“持续进化，革新净槽”

赛道之韵，动感之美，取自动感飞线的赛车道为灵感，水随行动，疾速美学  
The charm of the track, the beauty of dynamism, inspired by the racing track of  
dynamic flying lines, water follows action, and the aesthetic of speed.





## BL4.0 SERIES

BL4.0 - 系列



型号

ART. NO. **920301**

Outer size (外型尺寸) : 750x480x228mm

Cutout size (台上开孔尺寸) : 734x464mm (R30)

Cutout size (台下开孔尺寸) : 716x455mm (R35)

Surface finishing (表面处理) : 不锈钢原色纳米+石纹

Standard Accessories (标配配件)



981205

984258C

984259C

984252C

983136



型号

ART. NO. **920302**

Outer size (外型尺寸) : 750x480x228mm

Cutout size (台上开孔尺寸) : 734x464mm (R30)

Cutout size (台下开孔尺寸) : 716x455mm (R35)

Surface finishing (表面处理) : 纳米灰+石纹

Standard Accessories (标配配件)



981205

984248C

984250C

984252C

983136



型号

ART. NO. **920303**

Outer size (外型尺寸) : 750x480x228mm

Cutout size (台上开孔尺寸) : 734x464mm (R30)

Cutout size (台下开孔尺寸) : 716x455mm (R35)

Surface finishing (表面处理) : PVD哑黑+石纹

Standard Accessories (标配配件)



981213

984249C

984251C

984252C

983136

# BL3.0 SERIES SINK

“循迹自然，流光闪现”

## BL3.0多功能水槽

不锈钢结合纳米石纹涂层更耐磨抗污，3D力学导流，利用倾斜盆面搭配合控排水，又快又干净，多样化配件，一站实现洗切沥。

Stainless steel combined with nano-stone coating is more wear-resistant and anti-fouling, 3D mechanical diversion, the use of inclined basin with platform control drainage, fast and clean, diversified accessories, one station to achieve washing, cutting and draining.





## 三维环绕 × 疾如流星

Three-dimensional Encircling , Flow Fast Like a Shooting Star  
Circular orbit , Diagonal drainage  
Rapid slope drainage



### 回形轨道

中间高四周低  
残水汇集凹槽



### 对角引流

抑制污水蔓延  
脏水永不回头



### 斜坡速排

外槽高低落差  
加快排出槽外



## BL3.0 SERIES

BL3.0 - 系列



型号

ART. NO. **920310**

Outer size (外型尺寸): 750x480x220mm

Cutout size (台上开孔尺寸): 730x460mm (R15)

Cutout size (台下开孔尺寸): 713x457mm (R40)

Surface finishing (表面处理): 不锈钢原色纳米+石纹

Standard Accessories (标配配件)



981296 984256C 983128



型号

ART. NO. **920286**

Outer size (外型尺寸): 750x480x220mm

Cutout size (台上开孔尺寸): 730x460mm (R15)

Cutout size (台下开孔尺寸): 713x457mm (R40)

Surface finishing (表面处理): 纳米灰+石纹

Standard Accessories (标配配件)



981296 984204 983128



型号

ART. NO. **920287**

Outer size (外型尺寸): 750x480x220mm

Cutout size (台上开孔尺寸): 730x460mm (R15)

Cutout size (台下开孔尺寸): 713x457mm (R40)

Surface finishing (表面处理): PVD哑黑+石纹

Standard Accessories (标配配件)



981297 984205 983128




# BL2.0 Pro SERIES SINK

BL2.0 Pro · 多功能收纳水槽

“聚新而生，全能启势”

Pro级畅快，排速直线飙升 | Pro级洁净，排污不排渣 | Pro级空间，集成洗切沥  
Smooth upgrade, speed up drainage, clean upgrade, drain sewage,  
isolate vegetable residue, open space, integrate washing, draining, cutting vegetables



## BL2.0 SERIES

BL2.0 - 系列



型号  
ART. NO. **920255F**

Outer size (外型尺寸) : 800x470x218mm  
Cutout size (台上开孔尺寸) : 780x450mm (R15)  
Cutout size (台下开孔尺寸) : 755x438mm (R50)  
Surface finishing (表面处理) : 纳米

Standard / Optional Accessories (标配 / 选配配件)



981216 984163 983122 986007 308013



型号  
ART. NO. **920244F**

Outer size (外型尺寸) : 800x470x218mm  
Cutout size (台上开孔尺寸) : 780x450mm (R15)  
Cutout size (台下开孔尺寸) : 755x438mm (R50)  
Surface finishing (表面处理) : PVD哑黑

Standard / Optional Accessories (标配 / 选配配件)



981244 984173 983122 986016 308013

## BL2.0 PRO SERIES


BL2.0 Pro - 系列



型号  
ART. NO. **920282**

Outer size (外型尺寸) : 760x490x218mm  
Cutout size (台上开孔尺寸) : 740x470mm (R15)  
Cutout size (台下开孔尺寸) : 727x470mm (R50)  
Surface finishing (表面处理) : 纳米灰+石纹

Standard Accessories (标配配件)




981216 984204 983128 986007



型号  
ART. NO. **920283**

Outer size (外型尺寸) : 760x490x218mm  
Cutout size (台上开孔尺寸) : 740x470mm (R15)  
Cutout size (台下开孔尺寸) : 727x470mm (R50)  
Surface finishing (表面处理) : PVD哑黑+石纹

Standard Accessories (标配配件)



981244 984205 983128 986016



# BL1.0 Pro SERIES SINK

“以石为鉴，蜕变强韧磨力”

BL1.0 Pro石纹手工水槽

外观专利号：202330239713.3

汲取乌金石万年永固特性复刻石材自然肌理于水槽之上爆发惊艳的耐磨实力

Take the stone as a guide, Change it to harder surface.

Re-engrave the natural texture of stone on the sink, Explode amazing wear resistance.




# BL1.0 PRO SERIES

HIGOLD® BL1.0 Pro 系列

通过高科技压纹技术将紧密浮凸粒面附着表体，提升水槽硬度抵御日常刮蹭时发生形变。

Through high-tech embossing technology, the tightly embossed grain surface attached to the body, improving the hardness of the sink to resist the deformation during daily scratches.



## BL1.0 PRO SERIES

BL1.0 Pro - 系列



型号  
ART. NO. **952404F**

Outer size (外型尺寸): 750x480x228mm  
Cutout size (台上开孔尺寸): 730x460mm  
Cutout size (台下开孔尺寸): 703x449mm  
Surface finishing (表面处理): PVD哑黑+石纹

Standard Accessories (标配配件)



981208

984170

984189

983118

986016

# BL1.0 PRO SERIES


BL1.0 Pro - 系列




型号  
ART. NO. **952391**

Outer size (外型尺寸): 680x480x240mm  
Cutout size (台上开孔尺寸): 660x460mm  
Cutout size (台下开孔尺寸): 633x449mm (R12)  
Surface finishing (表面处理): 不锈钢原色纳米+石纹

Standard Accessories (标配配件)



981150 984155 984189 983118



型号  
ART. NO. **952400**

Outer size (外型尺寸): 770x480x240mm  
Cutout size (台上开孔尺寸): 750x460mm  
Cutout size (台下开孔尺寸): 723x449mm (R12)  
Surface finishing (表面处理): 不锈钢原色纳米+石纹

Standard Accessories (标配配件)



981150 984155 984189 983118



型号  
ART. NO. **952392**

Outer size (外型尺寸): 680x480x240mm  
Cutout size (台上开孔尺寸): 660x460mm  
Cutout size (台下开孔尺寸): 633x449mm (R12)  
Surface finishing (表面处理): 纳米灰+石纹

Standard Accessories (标配配件)



981150 984155 984189 983118



型号  
ART. NO. **952401**

Outer size (外型尺寸): 770x480x240mm  
Cutout size (台上开孔尺寸): 750x460mm  
Cutout size (台下开孔尺寸): 723x449mm (R12)  
Surface finishing (表面处理): 纳米灰+石纹

Standard Accessories (标配配件)




981150 984155 984189 983118



型号  
ART. NO. **952393**

Outer size (外型尺寸): 680x480x240mm  
Cutout size (台上开孔尺寸): 660x460mm  
Cutout size (台下开孔尺寸): 633x449mm (R12)  
Surface finishing (表面处理): PVD哑黑+石纹

Standard Accessories (标配配件)




981208 984170 984189 983118



型号  
ART. NO. **952330**

Outer size (外型尺寸): 770x480x240mm  
Cutout size (台上开孔尺寸): 750x460mm  
Cutout size (台下开孔尺寸): 723x449mm (R12)  
Surface finishing (表面处理): PVD哑黑+石纹

Standard Accessories (标配配件)



981208 984170 984189 983118

# BL1.0 PRO SERIES


BL1.0 Pro - 系列



型号  
ART. NO. **952385**

Outer size (外型尺寸): 680x480x228mm  
Cutout size (台上开孔尺寸): 660x460mm  
Cutout size (台下开孔尺寸): 633x449mm (R12)  
Surface finishing (表面处理): 不锈钢原色纳米+石纹

Standard Accessories (标配配件)




981150 984155 984189 983118 986007



型号  
ART. NO. **952386**

Outer size (外型尺寸): 680x480x228mm  
Cutout size (台上开孔尺寸): 660x460mm  
Cutout size (台下开孔尺寸): 633x449mm (R12)  
Surface finishing (表面处理): 纳米灰+石纹

Standard Accessories (标配配件)




981150 984155 984189 983118 986007




型号  
ART. NO. **952387**

Outer size (外型尺寸): 680x480x228mm  
Cutout size (台上开孔尺寸): 660x460mm  
Cutout size (台下开孔尺寸): 633x449mm (R12)  
Surface finishing (表面处理): PVD哑黑+石纹

Standard Accessories (标配配件)



981208 984170 984189 983118 986016



型号  
ART. NO. **952405**

Outer size (外型尺寸): 750x480x228mm  
Cutout size (台上开孔尺寸): 730x460mm  
Cutout size (台下开孔尺寸): 703x449mm  
Surface finishing (表面处理): 不锈钢原色纳米+石纹

Standard Accessories (标配配件)




981150 984155 984189 983118 986007



型号  
ART. NO. **952406**

Outer size (外型尺寸): 750x480x228mm  
Cutout size (台上开孔尺寸): 730x460mm  
Cutout size (台下开孔尺寸): 703x449mm (R12)  
Surface finishing (表面处理): 纳米灰+石纹

Standard Accessories (标配配件)



981150 984155 984189 983118 986007



型号  
ART. NO. **952357**

Outer size (外型尺寸): 750x480x228mm  
Cutout size (台上开孔尺寸): 730x460mm  
Cutout size (台下开孔尺寸): 703x449mm (R12)  
Surface finishing (表面处理): PVD哑黑+石纹

Standard Accessories (标配配件)



981208 984170 984189 983118 986016

# BL1.0 PRO SERIES

BL1.0 Pro - 系列



型号  
ART. NO. **952394**

Outer size (外型尺寸): 680x428x240mm  
Cutout size (台下开孔尺寸): 633x381mm (R12)  
Surface finishing (表面处理): 不锈钢原色纳米+石纹

Standard Accessories (标配配件)



981150 984155 984189 983118



型号  
ART. NO. **952397**

Outer size (外型尺寸): 770x428x240mm  
Cutout size (台下开孔尺寸): 723x381mm (R12)  
Surface finishing (表面处理): 不锈钢原色纳米+石纹

Standard Accessories (标配配件)



981150 984155 984189 983118



型号  
ART. NO. **952395**

Outer size (外型尺寸): 680x428x240mm  
Cutout size (台下开孔尺寸): 633x381mm (R12)  
Surface finishing (表面处理): 纳米灰+石纹

Standard Accessories (标配配件)



981150 984155 984189 983118



型号  
ART. NO. **952398**

Outer size (外型尺寸): 770x428x240mm  
Cutout size (台下开孔尺寸): 723x381mm (R12)  
Surface finishing (表面处理): 纳米灰+石纹

Standard Accessories (标配配件)




981150 984155 984189 983118



型号  
ART. NO. **952396**

Outer size (外型尺寸): 680x428x240mm  
Cutout size (台下开孔尺寸): 633x381mm (R12)  
Surface finishing (表面处理): PVD哑黑+石纹

Standard Accessories (标配配件)




981208 984170 984189 983118



型号  
ART. NO. **952399**

Outer size (外型尺寸): 770x428x240mm  
Cutout size (台下开孔尺寸): 723x381mm (R12)  
Surface finishing (表面处理): PVD哑黑+石纹

Standard Accessories (标配配件)



981208 984170 984189 983118

# BL1.0 PRO SERIES


BL1.0 Pro - 系列



型号  
ART. NO. **952407**

Outer size (外型尺寸) : 680x428x228mm  
Cutout size (台下开孔尺寸) : 633x381mm  
Surface finishing (表面处理) : 不锈钢原色纳米+石纹

Standard Accessories (标配配件)



981150 984155 984189 983118



型号  
ART. NO. **952408**

Outer size (外型尺寸) : 680x428x228mm  
Cutout size (台下开孔尺寸) : 633x381mm  
Surface finishing (表面处理) : 纳米灰+石纹

Standard Accessories (标配配件)




981150 984155 984189 983118



型号  
ART. NO. **952409**

Outer size (外型尺寸) : 680x428x228mm  
Cutout size (台下开孔尺寸) : 633x381mm  
Surface finishing (表面处理) : PVD哑黑+石纹

Standard Accessories (标配配件)



981208 984170 984189 983118



型号  
ART. NO. **952388**

Outer size (外型尺寸) : 750x428x228mm  
Cutout size (台下开孔尺寸) : 703x381mm  
Surface finishing (表面处理) : 不锈钢原色纳米+石纹

Standard Accessories (标配配件)



981150 984155 984189 983118



型号  
ART. NO. **952389**

Outer size (外型尺寸) : 750x428x228mm  
Cutout size (台下开孔尺寸) : 703x381mm  
Surface finishing (表面处理) : 纳米灰+石纹

Standard Accessories (标配配件)




981150 984155 984189 983118



型号  
ART. NO. **952390**

Outer size (外型尺寸) : 750x428x228mm  
Cutout size (台下开孔尺寸) : 703x381mm  
Surface finishing (表面处理) : PVD哑黑+石纹

Standard Accessories (标配配件)



981208 984170 984189 983118

# BN4.0 SERIES

## 凌动 & 美学

“向美而生，续写新传奇”

在更迭中寻求功能与美学的进阶演绎

In a change in the advanced interpretation of function and aesthetics.

BN4.0 · 系列龙头




# BN4.0 SERIES

HIGOLD® BN4.0龙头

黄金曲线设计，兼具美学与科学。圆弧元素贯穿把手，大气之美直达心底。双模出水，一触即发，应对洗涤百般难题。严选陶瓷阀芯符合标准，更放心。

The golden curved design combines aesthetics and science. The circular arc element runs through the handle, and the grand beauty reaches the bottom of the heart. Dual mode water outlet, ready to explode with just one touch. Dealing with various difficulties in washing.





## **BN4.0 SERIES**

BN4.0 - 系列



型号  
ART. NO. **980175**  
表面处理：电泳黑+玫瑰金  
材质：SUS304不锈钢  
尺寸：370x175mm  
开孔尺寸：Φ35mm



型号  
ART. NO. **980176**  
表面处理：拉丝  
材质：SUS304不锈钢  
尺寸：370x175mm  
开孔尺寸：Φ35mm



型号  
ART. NO. **980177**  
表面处理：枪灰色  
材质：SUS304不锈钢  
尺寸：370x175mm  
开孔尺寸：Φ35mm

# BN3.0 SERIES

## BN3.0 系列

以天鹅设计灵感点缀厨房美学。万向拉伸清洗，聚焦水槽任意位置。不同出水方式，满足洗涤所需。

Decorate kitchen aesthetics with swan design inspiration. Universal stretching cleaning, focusing on any position of the sink. Different water discharge methods to meet washing needs.







**BN3.0 SERIES**

BN3.0 - 系列



型号  
ART. NO. **980172**  
表面处理: 电泳哑黑  
材质: 锌包铜  
尺寸: 537x210mm  
开孔尺寸:  $\Phi$ 35mm



型号  
ART. NO. **980174**  
表面处理: 烤白漆  
材质: 锌包铜  
尺寸: 537x210mm  
开孔尺寸:  $\Phi$ 35mm



型号  
ART. NO. **980173**  
表面处理: 枪灰色  
材质: 锌包铜  
尺寸: 537x210mm  
开孔尺寸:  $\Phi$ 35mm



型号  
ART. NO. **980138**  
表面处理: 电镀铬色  
材质: 锌包铜  
尺寸: 537x210mm  
开孔尺寸:  $\Phi$ 35mm

# BN2.0 MINI SERIES

## BN2.0 mini 系列

笔挺的身姿，像一首罗曼诗歌。悍高对工业设计之美的执着追求，促使我们对产品的创造，都直指经典。BN2.0 mini 以波涛弧形为灵感，从色彩到形态融水元素于龙头造型，为厨间注入美学灵魂。

A straight posture, like a Roman poem. Higold's persistent pursuit of the beauty of industrial design has prompted us to directly point to classics in our product creation. The BN2.0 mini takes inspiration from the curved waves and integrates water elements into the faucet design from color to form, injecting aesthetic soul into the kitchen.





## **BN2.0mini SERIES**

BN2.0mini - 系列



型号  
ART. NO. **980209**

表面处理: 电泳黑+玫瑰金  
材质: 不锈钢  
尺寸: 251x476x114mm  
开孔尺寸:  $\Phi$ 35mm



型号  
ART. NO. **980207**

表面处理: 拉丝  
材质: 不锈钢  
尺寸: 251x476x114mm  
开孔尺寸:  $\Phi$ 35mm



型号  
ART. NO. **980208**

表面处理: 枪灰色  
材质: 不锈钢  
尺寸: 251x476x114mm  
开孔尺寸:  $\Phi$ 35mm



# BN1.0 SERIES

## BN1.0 系列

专利号 Patent NO.: ZL201930671366.5



时尚设计，风格打破传统模式设计新理念，充满时尚风格  
营造优雅空间，点燃现代光彩。

Fashionable design breaks the traditional pattern of design  
with new concepts, full of fashionable style, creates elegant space,  
and ignites modern brilliance.





## BN1.0 SERIES

BN1.0 - 系列

专利号Patent NO.: ZL201930671366.5



型号  
ART. NO. **980128**

表面处理: 哑黑+玫瑰金  
材质: 304不锈钢  
尺寸: 425x175mm  
开孔尺寸:  $\Phi$ 35mm



型号  
ART. NO. **980129**

表面处理: 拉丝  
材质: 304不锈钢  
尺寸: 425x175mm  
开孔尺寸:  $\Phi$ 35mm



型号  
ART. NO. **980157**

表面处理: 全FH枪灰色  
材质: 304不锈钢  
尺寸: 425x175mm  
开孔尺寸:  $\Phi$ 35mm



## AN4.0 SERIES

### AN4.0 - 系列

三合一，集成洗。模拟自然水流设计，出水孔横向密集分布，水量充沛，恣意畅洗。

Three-in-one, Integrated washing. Natural water flow design, The water outlet holes are distributed laterally and densely, Abundant water, wash at will.



型号 ART.NO.	尺寸 SIZE	主体材质 MATERIAL	颜色 COLOR	开孔尺寸 CUTOUT SIZE
980194	428x246mm	SUS304不锈钢	枪灰色+拉丝金色	2xΦ35mm



# BS1 SERIES

BS1系列·三功能按键淋浴套装

*pininfarina design*

“以简驭繁，舒享轻奢”

悍高总部大楼IP外观设计，意大利宾尼法利纳设计院最新力作，尽显精巧工艺与奢华高级感  
The IP exterior design of Higold Headquarters Building is the latest masterpiece of the Italian design institute Pininfarina, showcasing exquisite craftsmanship and luxurious luxury





## BS1 SERIES

BS1系列 - 三功能按键淋浴套装



型号 ART.NO.	尺寸 SIZE	主体材质 MATERIAL	颜色 COLOR	安装孔径 APERTURE	产品特点 INFORMATION
820500	355x400x(867-1217)mm	铜	亮光银	140-160mm	<ul style="list-style-type: none"> <li>· 悍高IP设计</li> <li>· 功能一键切换</li> <li>· 瀑布下出水</li> <li>· 手持三功能</li> <li>· 一体置物台</li> </ul>



型号 ART.NO.	尺寸 SIZE	主体材质 MATERIAL	颜色 COLOR	安装孔径 APERTURE	产品特点 INFORMATION
820501	355x400x(867-1217)mm	铜	枪灰色	140-160mm	<ul style="list-style-type: none"> <li>· 悍高IP设计</li> <li>· 功能一键切换</li> <li>· 瀑布下出水</li> <li>· 手持三功能</li> <li>· 一体置物台</li> </ul>



型号 ART.NO.	尺寸 SIZE	主体材质 MATERIAL	颜色 COLOR	安装孔径 APERTURE	产品特点 INFORMATION
820502	355x400x(867-1217)mm	铜	玫瑰金	140-160mm	<ul style="list-style-type: none"> <li>· 悍高IP设计</li> <li>· 功能一键切换</li> <li>· 瀑布下出水</li> <li>· 手持三功能</li> <li>· 一体置物台</li> </ul>



# BS2 SERIES

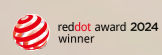

BS2系列·恒温多功能淋浴套装  
*pininfarina design*



red dot design award winner 2024

“繁星雨幕，舒享温浴”

至简精奢设计，搭配各种浴室风格；颠覆美学想象，突破性能极限  
Minimalist and luxurious design, paired with various bathroom styles  
Disrupting aesthetic imagination and breaking through performance limits



## 悦动星雨 深度舒适

Pressure-adaptable, Touch-less, Auto-flushing, Cobble-like  
Smooth and exquisite curve, Stretch out to seat tall as stars  
piercing the deep sky.





Red award 2024  
winner

## BS2 SERIES

BS2系列 - 恒温多功能淋浴套装



型号 ART.NO.	尺寸 SIZE	主体材质 MATERIAL	颜色 COLOR	安装孔径 APERTURE	产品特点 INFORMATION
820503	340x412x(870-1220)mm	铜	亮光银	140-160mm	<ul style="list-style-type: none"> <li>· 恒温、双旋控制</li> <li>· MAX宽屏顶喷</li> <li>· 隐藏式瀑布水</li> <li>· 手持三功能</li> <li>· 玻璃大置物台</li> </ul>



型号 ART.NO.	尺寸 SIZE	主体材质 MATERIAL	颜色 COLOR	安装孔径 APERTURE	产品特点 INFORMATION
820504	340x412x(870-1220)mm	铜	枪灰色	140-160mm	<ul style="list-style-type: none"> <li>· 恒温、双旋控制</li> <li>· MAX宽屏顶喷</li> <li>· 隐藏式瀑布水</li> <li>· 手持三功能</li> <li>· 玻璃大置物台</li> </ul>



型号 ART.NO.	尺寸 SIZE	主体材质 MATERIAL	颜色 COLOR	安装孔径 APERTURE	产品特点 INFORMATION
820505	340x412x(870-1220)mm	铜	玫瑰金	140-160mm	<ul style="list-style-type: none"> <li>· 恒温、双旋控制</li> <li>· MAX宽屏顶喷</li> <li>· 隐藏式瀑布水</li> <li>· 手持三功能</li> <li>· 玻璃大置物台</li> </ul>



# AS7 SERIES

AS7系列·恒温置物淋浴套装

## “无极切换，唤醒肌肤”

无极推扭一种极具创新的切换方式，源于“星球行动轨迹”的联想，采用滑动方式来实现不同水花状态之间完美的过度。


Infinite Push Twist is a highly innovative switching method, derived from the association of "planetary action trajectories" Using sliding method to achieve perfect transition between different splashing states.



## 随幻 × 无极

美肤浴 | SPA浴 | 脉动浴

Imagination, Limitless. Infinite switch, wake up skin.  
Skincare Bath, SPA Bath, Pulse Bath



AS / SERIES

## AS7 SERIES

AS7系列 - 三功能恒温置物淋浴套装



型号 ART.NO.	尺寸 SIZE	主体材质 MATERIAL	颜色 COLOR	安装孔径 APERTURE	产品特点 INFORMATION
820449	578x401x(922-1242)mm	铜	枪灰色	150mm	<ul style="list-style-type: none"><li>· 手持无极调节</li><li>· 水氧SPA</li><li>· 浴琴键按键切换</li><li>· 超大置物平台</li></ul>



# AS15 SERIES

AS15系列 · 三功能数显恒温淋浴套装

“ 恒温畅洗，智见温暖 ”

感温屏显 | 恒温淋浴 | MAX尺寸

“Constant temperature and smooth washing, seeing warmth intelligently”  
Temperature screen display | Constant temperature shower | MAX size






AS / SERIES

## AS15 SERIES

AS15系列 - 三功能数显恒温淋浴套装



型号 ART.NO.	尺寸 SIZE	主体材质 MATERIAL	颜色 COLOR	安装孔径 APERTURE	产品特点 INFORMATION
820442	688x407x475mm	铜	亮光银	140-160mm	<ul style="list-style-type: none"> <li>· 水温屏显</li> <li>· MAX置物台</li> <li>· 控温安全锁</li> <li>· 40 ° C恒温水</li> </ul>



AS / SERIES

## AS4 SERIES

AS4系列 - 四功能淋浴套装



型号 ART.NO.	尺寸 SIZE	主体材质 MATERIAL	颜色 COLOR	安装孔径 APERTURE	产品特点 INFORMATION
820430	276x402x(817-1214)mm	黄铜	枪灰色	140-160mm	<ul style="list-style-type: none"> <li>· 四功能出水:顶喷、手持、龙头、喷枪</li> <li>· 冷热水温可调节</li> <li>· 隐藏式下龙头出水</li> <li>· 三模式出水手持花洒</li> </ul>



# BW1 SERIES

BW1 系列 · 卫浴龙头

*pininfarina design*

“至简艺术，赋予纯粹美感”

BW1 系列卫浴龙头用简洁流畅线条，勾勒硬朗建筑的造型  
当新颖巧思与缜密设计结合，为台盆上方酝酿出独具一格的品位

Minimalist art, endowing pure beauty. BW1 series bathroom faucet uses simple  
and smooth lines to outline the shape of a rugged building





BW1 / SERIES

## BW1 SERIES

BW1系列 - 卫浴龙头



型号 ART.NO.	尺寸 SIZE	开孔尺寸 HOLE SIZE	颜色 COLOR	材质 MATERIAL	产品特点 INFORMATION
821300	106x172x155mm	φ35mm	亮光银	低铅铜	<ul style="list-style-type: none"> <li>· 悍高IP设计</li> <li>· 流线设计感</li> <li>· 冷热出水可调</li> <li>· 陶瓷阀芯</li> </ul>
821303	120x220x286mm				



型号 ART.NO.	尺寸 SIZE	开孔尺寸 HOLE SIZE	颜色 COLOR	材质 MATERIAL	产品特点 INFORMATION
821302	106x172x155mm	φ35mm	枪灰色	低铅铜	<ul style="list-style-type: none"> <li>· 悍高IP设计</li> <li>· 流线设计感</li> <li>· 冷热出水可调</li> <li>· 陶瓷阀芯</li> </ul>
821305	120x220x286mm				



型号 ART.NO.	尺寸 SIZE	开孔尺寸 HOLE SIZE	颜色 COLOR	材质 MATERIAL	产品特点 INFORMATION
821301	106x172x155mm	φ35mm	玫瑰金	低铅铜	<ul style="list-style-type: none"> <li>· 悍高IP设计</li> <li>· 流线设计感</li> <li>· 冷热出水可调</li> <li>· 陶瓷阀芯</li> </ul>
821304	120x220x286mm				

# BW2 SERIES

BW2系列·卫浴龙头  
*ninifanina design*

## “美学引领，匠心工艺”

注悍高之魄，创卫浴新高。BW2系列龙头以品牌创新之力勾勒龙头硬朗建筑的造型，水、色彩、创意灵感，共筑浴间篇章。

Injecting Higold spirit, creating a new high in bathroom. BW2 series faucets use the power of brand innovation to outline the shape of their rugged architecture, water, color, creative inspiration, together build a wonderful chapter in the bathroom.





BW2 / SERIES

## BW2 SERIES

BW2系列 - 卫浴龙头



型号 ART.NO.	尺寸 SIZE	开孔尺寸 HOLE SIZE	颜色 COLOR	材质 MATERIAL	产品特点 INFORMATION
821306	45x180x154mm	φ35mm	亮光银	低铅铜	<ul style="list-style-type: none"> <li>· 悍高IP设计</li> <li>· 流线设计感</li> <li>· 冷热出水可调</li> <li>· 陶瓷阀芯</li> </ul>
821309	45x226.5x287mm				



型号 ART.NO.	尺寸 SIZE	开孔尺寸 HOLE SIZE	颜色 COLOR	材质 MATERIAL	产品特点 INFORMATION
821307	45x180x154mm	φ35mm	枪灰色	低铅铜	<ul style="list-style-type: none"> <li>· 悍高IP设计</li> <li>· 流线设计感</li> <li>· 冷热出水可调</li> <li>· 陶瓷阀芯</li> </ul>
821310	45x226.5x287mm				



型号 ART.NO.	尺寸 SIZE	开孔尺寸 HOLE SIZE	颜色 COLOR	材质 MATERIAL	产品特点 INFORMATION
821308	45x180x154mm	φ35mm	玫瑰金	低铅铜	<ul style="list-style-type: none"> <li>· 悍高IP设计</li> <li>· 流线设计感</li> <li>· 冷热出水可调</li> <li>· 陶瓷阀芯</li> </ul>
821311	45x226.5x287mm				

# BW3 SERIES

BW3系列·卫浴龙头

*pininfarina design*

## “先锋态度，质精于内”

潮卫先锋，探未至之境。拨动机械开关，穿梭未来美学新境。以锌合金打造未来棱角痕迹，触达潮流先锋新高度。

Pioneer of fashion, exploring unexplored territory. Flip the mechanical switch and shuttle through the new realm of future aesthetics. Creating Future Edge Marks with Zinc Alloy, Track and reach new heights of trendsetters.





**BW3 / SERIES**

## BW3 SERIES

BW3系列 - 卫浴龙头



型号 ART.NO.	尺寸 SIZE	开孔尺寸 HOLE SIZE	颜色 COLOR	材质 MATERIAL	产品特点 INFORMATION
821312	51x168x146mm	φ32-35mm	亮光银	低铅铜	<ul style="list-style-type: none"> <li>· 悍高IP设计</li> <li>· 蜂窝气泡器</li> <li>· 结构稳定耐用</li> <li>· 冷热双控调节</li> </ul>
821315	53x208x271mm				



型号 ART.NO.	尺寸 SIZE	开孔尺寸 HOLE SIZE	颜色 COLOR	材质 MATERIAL	产品特点 INFORMATION
821313	51x168x146mm	φ32-35mm	枪灰色	低铅铜	<ul style="list-style-type: none"> <li>· 悍高IP设计</li> <li>· 蜂窝气泡器</li> <li>· 结构稳定耐用</li> <li>· 冷热双控调节</li> </ul>
821316	53x208x271mm				



型号 ART.NO.	尺寸 SIZE	开孔尺寸 HOLE SIZE	颜色 COLOR	材质 MATERIAL	产品特点 INFORMATION
821314	51x168x146mm	φ32-35mm	玫瑰金	低铅铜	<ul style="list-style-type: none"> <li>· 悍高IP设计</li> <li>· 蜂窝气泡器</li> <li>· 结构稳定耐用</li> <li>· 冷热双控调节</li> </ul>
821317	53x208x271mm				



# BW4 SERIES

BW4系列·卫浴龙头


*pininfarina design*

“密集水润，舒展无惧”

原创设计 × 全球首发

循溯机械轮齿，重塑龙头构想，涌现工业美学  
打破素净灰调全新配色耀眼亮相，万向伸缩无拘束满足多场景使用

Dense hydration, stretching fearlessly  
Tracing mechanical gear teeth, reshaping leading ideas, and emerging industrial aesthetics





**BW4 / SERIES**

## **BW4 SERIES**

BW4系列 - 卫浴龙头



型号 ART.NO.	尺寸 SIZE	开孔尺寸 HOLE SIZE	颜色 COLOR	材质 MATERIAL	产品特点 INFORMATION
821318	207x229x108mm	φ32-35mm	亮光银	锌合金	<ul style="list-style-type: none"> <li>· 悍高IP设计</li> <li>· 360° 旋转可调</li> <li>· 创新多孔出水设计</li> <li>· 抽拉功能</li> </ul>



型号 ART.NO.	尺寸 SIZE	开孔尺寸 HOLE SIZE	颜色 COLOR	材质 MATERIAL	产品特点 INFORMATION
821319	207x229x108mm	φ32-35mm	枪灰色	锌合金	<ul style="list-style-type: none"> <li>· 悍高IP设计</li> <li>· 360° 旋转可调</li> <li>· 创新多孔出水设计</li> <li>· 抽拉功能</li> </ul>



型号 ART.NO.	尺寸 SIZE	开孔尺寸 HOLE SIZE	颜色 COLOR	材质 MATERIAL	产品特点 INFORMATION
821321	207x229x108mm	φ32-35mm	哑白+玫瑰金	锌合金	<ul style="list-style-type: none"> <li>· 悍高IP设计</li> <li>· 360° 旋转可调</li> <li>· 创新多孔出水设计</li> <li>· 抽拉功能</li> </ul>



# AT3 SERIES TOILET

AT3系列·全智能座便器

“质感免触，零压劲冲”


饱满曲线形如鹅卵般柔滑，深邃星空贯穿尾座  
全新设计语言，透露未人知的科技感

Touch free texture, zero pressure and strong impact  
The full curve is as smooth as a goose egg, and the deep starry  
sky runs through the constellation of Ursa.



## 智慧加持 × 崭新净界

Intelligent support, New pure realm  
A brand new design language that reveals an unknown  
sense of technology



· 健康净洗



· 内置记忆芯片



· 自研速热技术



AT / SERIES

## AT3 SERIES

AT3系列 - 全智能坐便器



型号 ART.NO.	尺寸 SIZE	安装坑距 DISTANCE	颜色 COLOR	最低水压 PRESSURE	产品特点 INFORMATION
822017	688x407x475mm	305mm/400mm	瓷白色	0.08MPa	<ul style="list-style-type: none"> <li>· 雷达感应</li> <li>· LED屏显</li> <li>· AI记忆</li> <li>· 内置增压泵</li> <li>· 射频遥控</li> </ul>



# MT1 SERIES

MT1系列·高智能座便器

“不止智能，更是节能”

双色突围，酷傲型格，极简流线的美学形态，  
注入深空灰作结尾，突出强烈科技属性，是智慧与生活的交织

Two colors breakout, cool and stylish, minimalist and streamlined aesthetic form,  
Injecting deep space gray as the ending, highlighting strong technological attributes,  
is the interweaving of wisdom and life





## 微弧喷杆 × 暖风烘干

Micro arc spray rod, Warm air drying  
Not only intelligent, but also energy-saving



五种清洁模式，弧形设计能够远离污水落水点，扩大清洗范围，避免交叉感染



四挡温度随心调，水洗烘干一步到位，告别纸巾擦拭



MT / SERIES

## MT1 SERIES

MT1系列 - 高智能坐便器



型号 ART.NO.	尺寸 SIZE	安装坑距 DISTANCE	颜色 COLOR	最低水压 PRESSURE	产品特点 INFORMATION
822013	681x390x460mm	305mm/400mm	瓷白色	0.15MPa	<ul style="list-style-type: none"><li>· ECO节能</li><li>· 喷杆自洁</li><li>· LED屏显</li><li>· 离座冲水</li><li>· 停电可冲</li></ul>

# MT2 SERIES

MT2系列·高智能座便器

“水疗助便，全身舒畅”

鲸喷放生设计，源于海洋的灵感，鲸鸣一面，跃然眼前。


The design of whale spray release, inspired by the ocean, catches the attention of whales and swans.





## 洁净 × 智能

Clean, Intelligent  
Hydrotherapy helps with bowel movements,  
providing overall comfort





MT / SERIES

## MT2 SERIES

MT2系列 - 高智能坐便器



型号 ART.NO.	尺寸 SIZE	安装坑距 DISTANCE	颜色 COLOR	最低水压 PRESSURE	产品特点 INFORMATION
822014	691x423x494mm	305mm/400mm	瓷白色	0.15MPa	<ul style="list-style-type: none"> <li>· 鲸喷润肠</li> <li>· 喷杆自洁</li> <li>· 离座冲水</li> <li>· 停电可冲</li> <li>· 润圈防臭</li> </ul>



# LT1 SERIES

LT1系列·轻智能座便器

“轻享智能，畅享洁净”

脚感冲水 | 离座冲水 | 座圈加热 | 节水节能  
Foot feel flushing | Off seat flushing | Seat heating | Water saving and energy-saving  
Enjoy intelligence and cleanliness with ease





LT / SERIES

## LT1 SERIES

LT1系列 - 轻智能坐便器



型号 ART.NO.	尺寸 SIZE	安装坑距 DISTANCE	颜色 COLOR	最低水压 PRESSURE	产品特点 INFORMATION
822011	685x419x475mm	305mm/400mm	瓷白色	0.15MPa	<ul style="list-style-type: none"><li>· 加热座圈</li><li>· 冲吸双擎</li><li>· 智感双冲</li><li>· 高温瓷体</li><li>· ECO节能</li></ul>



# LT2 SERIES

LT2系列·轻智能座便器

“温暖入座，智感漩冲”

无多余色彩渲染，回归自然朴素，自成经典永不过时  
Warm seated, with a swirling sense of intelligence. No unnecessary color rendering,  
returning to natural simplicity, becoming a classic and timeless.





LT / SERIES

## LT2 SERIES

LT2系列 - 轻智能坐便器



型号 ART.NO.	尺寸 SIZE	安装坑距 DISTANCE	颜色 COLOR	最低水压 PRESSURE	产品特点 INFORMATION
822012	687x387x473mm	305mm/400mm	瓷白色	0.14MPa	<ul style="list-style-type: none"> <li>· 抗菌座圈</li> <li>· 着座湿润</li> <li>· 离座冲水</li> <li>· 双重虹吸</li> <li>· 柔光照明</li> </ul>

# BB2 SERIES

BB2系列·鑒晶石浴室柜

“沉稳古典的自然色调”

犹如无人涉足的深林深处带几分神秘与深沉自付几许雍容与华贵

A calm and classical natural color tone  
Like an untouched deep forest with a hint of mystery and deep  
contemplation, a touch of grace and luxury





## BB2 SERIES

### 鑒晶石浴室柜·双抽

鑒晶石面盆：无缝一体化造型，细腻肤感，久用不发黄； 双层柜体设计：储物空间更大，存取更方便； 高定镜柜体：带除雾、化妆灯功能；  
氛围灯：感应灯光+按键灯光，温馨柔光，照亮动人； 五金件：缓冲铰链，缓冲阻尼缓冲骑马抽，悍高品质，经久耐用；  
通配悍高多种款式面盆龙头，多彩百搭

型号  
ART.NO. **823630-1600GZ**

尺寸  
上地柜：1590x490x200mm  
下地柜：1600x490x200mm  
面盆：1600x500x177mm  
盆胆：580x310x150mm  
镜柜：1400x623x170mm

材质  
颜色  
安装  
面盆：鑒晶石 柜体：多层实木板  
莫兰绿  
悬挂式



型号  
ART.NO. **823630-1200GZ**

尺寸  
上地柜：1190x490x200mm  
下地柜：1200x490x200mm  
面盆：1200x500x177mm  
盆胆：580x310x150mm  
镜柜：1000x623x170mm

材质  
颜色  
安装  
面盆：鑒晶石 柜体：多层实木板  
莫兰绿  
悬挂式



型号  
ART.NO. **823630-1000GZ**

尺寸  
上地柜：990x490x200mm  
下地柜：1000x490x200mm  
面盆：1000x500x177mm  
盆胆：580x310x150mm  
镜柜：800x623x170mm

材质  
颜色  
安装  
面盆：鑒晶石 柜体：多层实木板  
莫兰绿  
悬挂式





## BB2 SERIES

### 臻晶石浴室柜·双抽

臻晶石面盆：无缝一体化造型，细腻肤感，久用不发黄；双抽柜体设计：分类储存，存取更方便；高定镜子：无边框，带灯，亮度可调，除雾；五金件：缓冲阻尼缓冲骑马抽，悍高品质，经久耐用；通配悍高多种款式面盆龙头，多彩百搭

型号  
ART.NO. **622600-1400GZ**

尺寸  
地柜：1400x500x492mm  
面盆：1400x500x177mm  
盆胆：580x315x150mm  
镜柜：1300x720x30mm

材质  
颜色  
安装  
面盆：臻晶石 柜体：橡木+胡桃木  
莫兰绿  
悬挂式

型号  
ART.NO. **622600-1200GZ**

尺寸  
地柜：1200x500x492mm  
面盆：1200x500x177mm  
盆胆：580x315x150mm  
镜柜：1100x720x30mm

材质  
颜色  
安装  
面盆：臻晶石 柜体：橡木+胡桃木  
莫兰绿  
悬挂式





## BB3 SERIES

### 瓷晶石浴室柜·单抽

瓷晶石面盆：无缝一体化造型，细腻肤感，久用不发黄； 单层柜体设计：储物空间更大，存取更方便； 高定镜子：无边框，带灯，亮度可调，除雾；  
氛围灯：柜体感应灯光，温馨柔光，照亮动人； 五金件：缓冲阻尼缓冲骑马抽，悍高品质，经久耐用； 通配悍高多种款式面盆龙头，多彩百搭

型号  
ART.NO. **622601-1200GZ**

尺寸  
地柜：1200x500x337mm  
面盆：1200x500x177mm  
盆胆：580x315x150mm  
镜子：Φ800x30mm

材质  
颜色  
安装  
面盆：瓷晶石 柜体：胡桃木  
原木色  
悬挂式



型号  
ART.NO. **622601-1000GZ**

尺寸  
地柜：1000x500x337mm  
面盆：1000x500x177mm  
盆胆：580x315x150mm  
镜子：Φ800x30mm

材质  
颜色  
安装  
面盆：瓷晶石 柜体：胡桃木  
原木色  
悬挂式







# BB1 SERIES

BB1系列·鑒晶石浴室柜

## “自然之木，温润浴间”

圆弧工艺，重塑型格，整体温润而简约舒适，彰显自然、朴实的格调  
藏露有道，归置有序，明确空间的走向，将收纳哲学巧妙演绎

Natural Wood, Smooth in bathroom  
Arc craftsmanship, reshaping the style, overall warm and comfortable,  
showcasing a natural and simple style.





## BB1 SERIES

### 瓷晶石浴室柜 · 单抽带储物

瓷晶石面盆：无缝一体化造型，细腻肤感，久用不发黄；边柜体设计：储物空间更大，多层实木，耐用不变形；高定镜柜体：隐藏式储物感应；氛围灯：2米感应距离持续点亮，离开20秒自动熄灭；五金件：悍高品质，经久耐用；通配悍高多种款式面盆龙头，多彩百搭

型号  
ART.NO. **823631-1200GZ**

尺寸  
地柜：1190x490x450mm  
面盆：1200x500x177mm  
盆胆：580x315x150mm  
镜柜：900x1000x150mm

材质  
颜色  
安装  
面盆：瓷晶石 柜体：多层实木板  
红色+原木色 / 白色+原木色 / 浅灰色+原木色  
悬挂式



型号  
ART.NO. **823631-1000GZ**

尺寸  
地柜：990x490x450mm  
面盆：1000x500x177mm  
盆胆：580x315x150mm  
镜柜：800x900x150mm

材质  
颜色  
安装  
面盆：瓷晶石 柜体：多层实木板  
红色+原木色 / 白色+原木色 / 浅灰色+原木色  
悬挂式



型号  
ART.NO. **823631-800GZ**

尺寸  
地柜：790x490x450mm  
面盆：800x500x177mm  
盆胆：550x310x135mm  
镜柜：700x800x150mm

材质  
颜色  
安装  
面盆：瓷晶石 柜体：多层实木板  
红色+原木色 / 白色+原木色 / 浅灰色+原木色  
悬挂式





## AB4 SERIES

### 瓷晶石浴室柜·单抽带储物

瓷晶石面盆：无缝一体化造型，细腻肤感，久用不发黄；三层储物设计：镜柜+抽屉+开放式储物，多层实木，耐用不变形；

高定镜柜体：感应氛围灯：2米感应距离持续点亮，离开20秒自动熄灭；五金件：悍高品质，经久耐用；通配悍高多种款式面盆龙头，多彩百搭

型号  
ART.NO. **823634-1000GZ**

尺寸  
地柜：990x490x450mm  
面盆：1000x500x177mm  
盆胆：580x315x150mm  
镜柜：950x600x145mm

材质  
颜色  
安装  
面盆：瓷晶石 柜体：多层实木板  
纯白色 / 公爵灰  
悬挂式

型号  
ART.NO. **823634-800GZ**

尺寸  
地柜：790x490x450mm  
面盆：800x500x177mm  
盆胆：580x315x150mm  
镜柜：750x600x145mm

材质  
颜色  
安装  
面盆：瓷晶石 柜体：多层实木板  
纯白色 / 公爵灰  
悬挂式





## AB3 SERIES

### 臻晶石浴室柜·双抽

臻晶石面盆：无缝一体化造型，细腻肤感，久用不发黄； 镜柜+双抽屉：镜柜+上下抽屉储物，多层实木，耐用不变形；  
 高定镜柜体：高清浮法银镜，柔光背光氛围灯； 五金件：悍高品质，经久耐用，配置缓冲骑马抽； 通配悍高多种款式面盆龙头，多彩百搭

型号  
ART.NO. **823636-1200GZ**

尺寸  
地柜：1190x490x496mm  
面盆：1200x500x177mm  
盆胆：580x315x150mm  
镜柜：1200x560x145mm

材质  
颜色  
安装  
面盆：臻晶石 柜体：多层实木板  
纯白色 / 宝石灰  
悬挂式



型号  
ART.NO. **823636-1000GZ**

尺寸  
地柜：990x490x496mm  
面盆：1000x500x177mm  
盆胆：580x315x150mm  
镜柜：1000x560x145mm

材质  
颜色  
安装  
面盆：臻晶石 柜体：多层实木板  
纯白色 / 宝石灰  
悬挂式



型号  
ART.NO. **823636-800GZ**

尺寸  
地柜：790x490x496mm  
面盆：800x500x177mm  
盆胆：580x315x150mm  
镜柜：800x560x145mm

材质  
颜色  
安装  
面盆：臻晶石 柜体：多层实木板  
纯白色 / 宝石灰  
悬挂式



# AB3 SERIES

## 瓷晶石浴室柜·双抽

瓷晶石面盆：无缝一体化造型，细腻肤感，久用不发黄； 镜柜+双抽屉：镜柜+上下抽屉储物，多层实木，耐用不变形；  
高定镜柜体：高清浮法银镜，柔光背光氛围灯； 五金件：悍高品质，经久耐用； 通配悍高多种款式面盆龙头，多彩百搭

型号  
ART.NO. **823621-1000GZ**  
**823637-1000GZ**

尺寸  
地柜：990x490x480mm  
面盆：1000x500x177mm  
盆胆：580x315x150mm  
镜柜：1000x560x145mm

材质  
颜色  
安装  
面盆：瓷晶石 柜体：多层实木板  
纯白色 / 奶油白  
悬挂式

型号  
ART.NO. **823621-800GZ**  
**823637-800GZ**

尺寸  
地柜：790x490x480mm  
面盆：800x500x177mm  
盆胆：580x315x150mm  
镜柜：800x560x145mm

材质  
颜色  
安装  
面盆：瓷晶石 柜体：多层实木板  
纯白色 / 奶油白  
悬挂式

型号  
ART.NO. **823621-600GZ**

尺寸  
地柜：594x490x480mm  
面盆：600x500x159mm  
盆胆：550x310x135mm  
镜柜：600x560x145mm

材质  
颜色  
安装  
面盆：瓷晶石 柜体：多层实木板  
奶油白  
悬挂式



# AB2 SERIES

AB2系列·鑒晶石浴室柜

“格调至简，次序之美”

精储有道，悦享恬淡从容，圆润转角，拒绝尖锐棱角，提升居家安全性

Precise storage and refinement, enjoying tranquility and composure,  
rounded corners, rejecting sharp edges, enhancing home safety.





## AB2 SERIES

### 臻晶石浴室柜·单抽

臻晶石面盆：无缝一体化造型，细腻肤感，久用不发黄； 镜柜+单抽层：镜柜+大抽屉储物，多层实木，耐用不变形；

高定镜柜体：高清浮法银镜，柔光背光氛围灯； 五金件：悍高品质，经久耐用，配置缓冲骑马抽； 通配悍高多种款式面盆龙头，多彩百搭

型号  
ART.NO. **823633-1000GZ**

尺寸  
地柜：990x490x400mm  
面盆：1000x500x177mm  
盆胆：580x315x150mm  
镜柜：450x900x155mm

材质  
颜色  
安装  
面盆：臻晶石 柜体：多层实木板  
奶油白 / 宝石灰  
悬挂式

型号  
ART.NO. **823633-900GZ**

尺寸  
地柜：890x490x400mm  
面盆：900x500x177mm  
盆胆：580x315x150mm  
镜柜：450x900x155mm

材质  
颜色  
安装  
面盆：臻晶石 柜体：多层实木板  
奶油白 / 宝石灰  
悬挂式

型号  
ART.NO. **823633-800GZ**

尺寸  
地柜：790x490x400mm  
面盆：800x500x177mm  
盆胆：580x315x150mm  
镜柜：450x900x155mm

材质  
颜色  
安装  
面盆：臻晶石 柜体：多层实木板  
奶油白 / 宝石灰  
悬挂式



# AB2 SERIES

## 瓷晶石浴室柜·单/双抽

瓷晶石面盆：无缝一体化造型，细腻肤感，久用不发黄；镜柜+单抽屉：镜柜+大抽屉储物，多层实木，耐用不变形；

高定镜柜体：高清浮法银镜，柔光背光氛围灯；五金件：悍高品质，经久耐用，配置缓冲骑马抽；通配悍高多种款式面盆龙头，多彩百搭

注：800、1000为单抽，1200为双抽

型号  
ART.NO. **823632-1200GZ**

尺寸  
地柜：1190x490x300mm  
面盆：1200x500x177mm  
盆胆：580x315x150mm  
镜柜：450x900x155mm

材质  
颜色  
安装  
面盆：瓷晶石 柜体：多层实木板  
奶白色 / 灰蓝色  
悬挂式

型号  
ART.NO. **823632-1000GZ**

尺寸  
地柜：990x490x300mm  
面盆：1000x500x177mm  
盆胆：580x315x150mm  
镜柜：450x900x155mm

材质  
颜色  
安装  
面盆：瓷晶石 柜体：多层实木板  
奶白色 / 灰蓝色  
悬挂式

型号  
ART.NO. **823632-800GZ**

尺寸  
地柜：790x490x300mm  
面盆：800x500x177mm  
盆胆：580x315x150mm  
镜柜：450x900x155mm

材质  
颜色  
安装  
面盆：瓷晶石 柜体：多层实木板  
奶白色 / 灰蓝色  
悬挂式



# AB2 SERIES

## 瓷晶石浴室柜·单抽

瓷晶石面盆：无缝一体化造型，细腻肤感，久用不发黄； 镜柜+单抽屉：镜柜+大抽屉储物，多层实木，耐用不变形；  
高定镜柜体：高清浮法银镜，柔光背光氛围灯； 五金件：悍高品质，经久耐用； 通配悍高多种款式面盆龙头，多彩百搭

型号  
ART.NO. **823620-1000GZ**

尺寸  
地柜：1190x490x300mm  
面盆：1200x500x177mm  
盆胆：580x315x150mm  
镜柜：1200x560x155mm

材质  
颜色  
安装  
面盆：瓷晶石 柜体：多层实木板  
奶油白  
悬挂式

型号  
ART.NO. **823620-800GZ**

尺寸  
地柜：790x490x400mm  
面盆：800x500x177mm  
盆胆：580x315x150mm  
镜柜：900x450x155mm

材质  
颜色  
安装  
面盆：瓷晶石 柜体：多层实木板  
奶油白  
悬挂式

型号  
ART.NO. **823620-600GZ**

尺寸  
地柜：594x490x400mm  
面盆：600x500x159mm  
盆胆：550x310x135mm  
镜柜：450x900x155mm

材质  
颜色  
安装  
面盆：瓷晶石 柜体：多层实木板  
奶油白  
悬挂式



# AB1 SERIES

AB1系列· 臻晶石浴室柜

“卓雅简派，倾情集纳”

精研空间，从容收纳，一体式大主柜设计，增容储物，大件收纳无忧  
Refined space, calm storage, integrated main cabinet design, increased storage capacity, worry free storage of large items.





## AB1 SERIES

### 瓷晶石浴室柜·单/对开门

瓷晶石面盆：无缝一体化造型，细腻肤感，久用不发黄；对开门地柜：对开门大空间储物，多层实木，耐用不变形；  
 高定镜子：高清浮法银镜，柔光背光氛围灯；五金件：悍高品质，经久耐用；通配悍高多种款式面盆龙头，多彩百搭；  
 注：600为单开门

型号  
ART.NO. **823619-1000GZ**

尺寸  
地柜：990x490x400mm  
面盆：1000x500x177mm  
盆胆：580x315x150mm  
镜柜：450x900x145mm

材质  
颜色  
安装  
面盆：瓷晶石 柜体：多层实木板  
公爵灰  
悬挂式

型号  
ART.NO. **823619-800GZ**

尺寸  
地柜：790x490x400mm  
面盆：800x500x177mm  
盆胆：580x315x150mm  
镜柜：450x900x145mm

材质  
颜色  
安装  
面盆：瓷晶石 柜体：多层实木板  
公爵灰  
悬挂式

型号  
ART.NO. **823619-600GZ**

尺寸  
地柜：594x490x400mm  
面盆：600x500x159mm  
盆胆：550x310x135mm  
镜柜：450x900x145mm

材质  
颜色  
安装  
面盆：瓷晶石 柜体：多层实木板  
公爵灰  
悬挂式





## AB1 SERIES

### 臻晶石浴室柜·对开门

臻晶石面盆：无缝一体化造型，细腻肤感，久用不发黄；对开门地柜：对开门大空间储物，多层实木，耐用不变形；  
超薄镜子：高清浮法银镜，柔光背光氛围灯；五金件：悍高品质，经久耐用，配置缓冲骑马抽；通配悍高多种款式面盆龙头，多彩百搭

型号  
ART.NO. **823638-1000GZ**

尺寸  
地柜：990x490x400mm  
面盆：1000x500x177mm  
盆胆：580x315x150mm  
镜柜：450x900x25mm

材质  
颜色  
安装  
面盆：臻晶石 柜体：多层实木板  
纯白色 / 宝石灰 / 奶白色  
悬挂式

型号  
ART.NO. **823638-800GZ**

尺寸  
地柜：790x490x400mm  
面盆：800x500x177mm  
盆胆：580x315x150mm  
镜柜：450x900x25mm

材质  
颜色  
安装  
面盆：臻晶石 柜体：多层实木板  
纯白色 / 宝石灰 / 奶白色  
悬挂式



# DB11 SERIES

DB11系列·声控晾衣机

*pininfarina design*

“一声有你，智领未来”

点亮科技的跑道，淋漓尽致晾晒艺术

With the sound of you, intelligently lead the future. Lighting up the runway of technology, showcasing the art of clothes drying to the fullest.



## 光彩夺目 举世闪耀

赛道式环形智能灯，全域照射范围无遮挡


Dazzling, the world shines. Racecourse type circular intelligent lamp, the whole field irradiation range does not have the shielding




## 科技 × 智慧

Technology, Intelligence

PTC dual core cross flow fan, one click switch between hot and cold air  
Extended UV purification lamp, covers overall unit



PTC 双核贯流风机 一键切换冷热风 | 120min暖风烘干 | 120min自然风风干



加长紫光净化灯 整机覆盖 | 30min净化时长 99%杀菌率



DB / SERIES

## DB11 SERIES


DB11系列 - 智能晾衣机

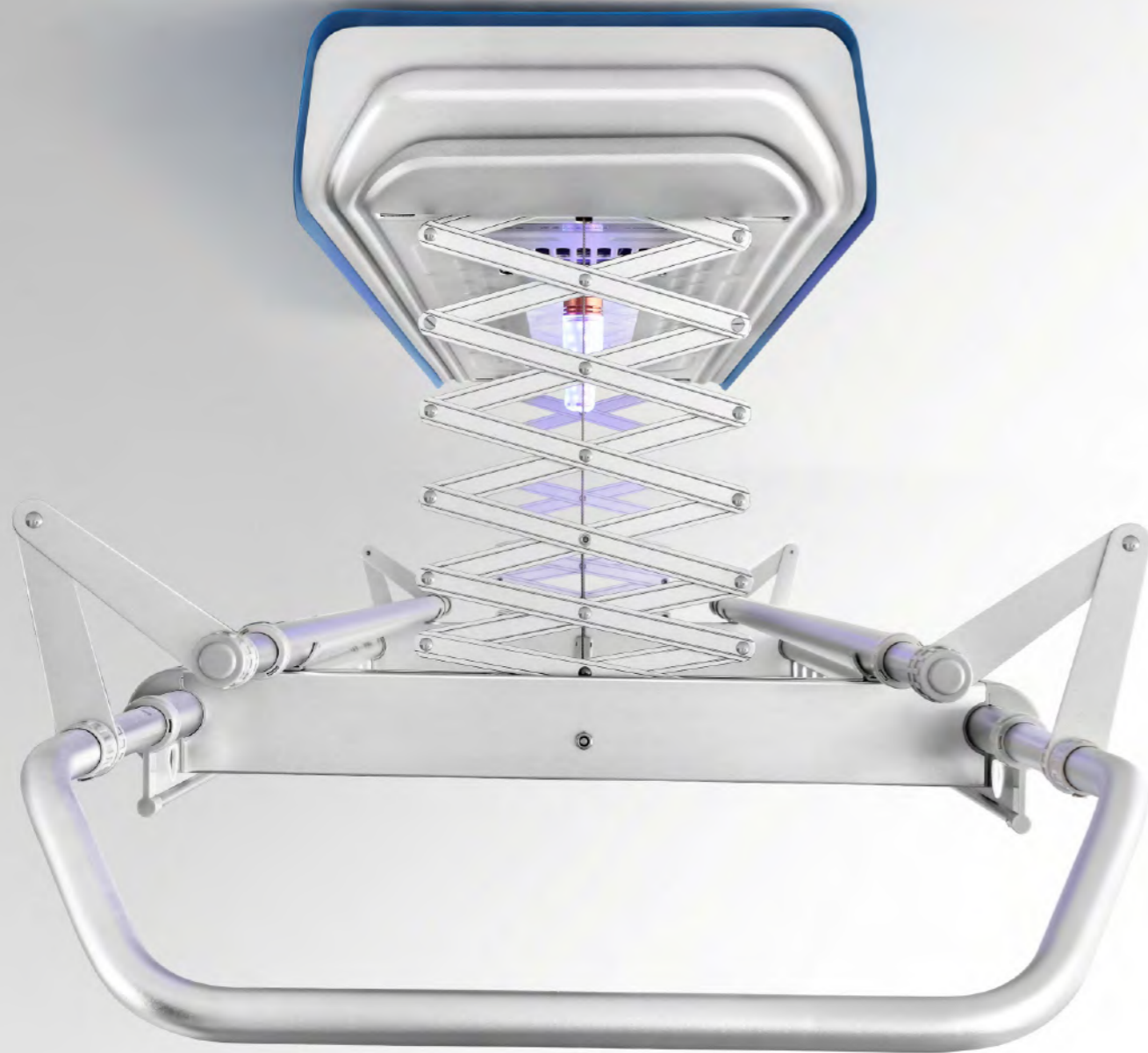
产品型号: 800252  
 颜色: 钛坦灰  
 功能: 升降/遥控/照明/消毒/风干/烘干/双麦声控/遇阻即停  
 主机尺寸: 1300 x 330 x 80 mm

机身材质: 铝镁合金(喷砂氧化)  
 托架材质: 铝镁合金(喷砂氧化)+端盖封头(ABS)  
 钢丝绳材质: SUS304不锈钢

直流电机功率: 65W  
 消毒功率: 3.5W 烘干功率: 310W \*2  
 照明功率: 24W 风干功率: 7W \*2  
 升降高度: 1200mm  
 衣杆伸缩长度: 1600-2550mm  
 被干伸缩长度: 1260-2240mm  
 消毒灯长度: 360mm  
 衣孔间距 / 总数: 60mm/28 个  
 承重: 35kg

注: 人工测量尺寸, 存在微小误差, 敬请须知。





# DB9 SERIES

DB9系列·智能晾衣机

*pininfarina design*

“致匠心，智未来”

Craftsmanship and intelligence, make the future  
Subvert air drying impression by aesthetic



120min 风干 | 水吹走春天湿气，吹走盛夏燥热，穿衣更舒适



点阵式加大消毒灯 | 30min定时消毒，紫外线防灼伤保护

DB / SERIES



## DB9 SERIES


DB9系列 - 智能晾衣机

产品型号：800233  
颜色：香槟金 / 银灰色  
功能：升降 / 照明 / 消毒 / 遥控 / 风干 / 遇阻既停  
主机尺寸：1300 x 330 x 80 mm

机身材质：铝镁合金(喷砂氧化)  
托架材质：铝镁合金(喷砂氧化)+端盖封头(ABS)  
钢丝绳材质：SUS304不锈钢

直流电机功率：50W  
消毒功率：6W \*2  
照明功率：12W 风干功率：7W \*2  
升降高度：1200mm  
衣杆伸缩长度：1600-2550mm  
被干伸缩长度：1260-2240mm  
衣孔间距 / 总数：60mm/28 个  
承重：35kg

注：人工测量尺寸，存在微小误差，敬请须知。





# DB3 SERIES

DB3系列·智能晾衣机

*pininfarina design*

晾晒美学，普及款

Drying aesthetics, popular style  
Intelligent lifting and lowering, new style air drying



三步快装结构 | 革新产品工艺，安装更加便捷



双涡轮直流电机 | < 65DB 无噪运行，静驱无噪，安静陪伴



DB / SERIES

## DB3 SERIES

DB3系列 - 智能晾衣机

产品型号：800239  
 颜色：珍珠白  
 功能：升降 / 遥控 / 照明 / 遇阻既停  
 主机尺寸：1000 x 300 x 80 mm

机身材质：铝ABS+抗老化UV+PU  
 托架材质：铝镁合金(喷砂氧化)+装饰盖  
 横杆封头(ABS)  
 钢丝绳材质：SUS304不锈钢

直流电机功率：60W  
 照明功率：12W  
 升降高度：1200mm  
 衣杆尺寸：2000mm  
 被干尺寸：2000mm  
 衣孔间距 / 总数：150mm/24 个  
 承重：35kg

注：人工测量尺寸，存在微小误差，敬请须知。

